



1. 로그인을 한다.

31% 오후 4:42

**SCAU** Digital 서울 문화 예술 대학교  
Digital Seoul Culture Arts University

모바일 LMS

공인인증서 로그인

 유효한 공인인증서가 없습니다.  
PC공인인증서 가져오기  
이용하시기 바랍니다.

2

PC 공인인증서 가져오기

COPYRIGHT(C) 2016 DIGITAL SEOUL CULTURE ARTS UNIVERSITY. ALL RIGHT RESERVED.

## 2. PC 공인인증서 가져오기를 실행한다

- ① PC에서 lms.scau.ac.kr 에 접속해주세요.
- ② 학습지원센터 > 공인인증센터 > 모바일 공인인증서 등록화면으로 이동해주신 뒤, 스마트폰으로 인증서 가져오기 버튼을 눌러주세요.
- ③ PC화면의 안내에 따른 뒤, 아래 인증번호를 PC화면에 입력해주세요.

3

인증번호

7479	2047	1931
------	------	------

유효시간 : 4분 59초

- ④ PC에서 성공메시지를 확인한 뒤, 아래 인증서 가져오기 버튼을 터치해주세요.

인증서 가져오기

### 3. 인증번호 후 확인후 PC에 입력(다음페이지 참고)

Browser address bar: <https://learn.scau.ac.kr/Account/Login>

## Digital 서울 문화 예술 대학교 LOGIN


### 공인인증서 로그인

학번을 입력하세요.

**공인인증서 로그인**

**공인인증센터**  
디지털서울문화예술대학교에서는 범용 공인인증서 로그인 계도를 운영하고 있습니다.



### 학번/비밀번호 로그인

학번을 입력하세요.

**학번/비밀번호 로그인**

- 강의수강 및 시험응시를 위해서는 공인인증서 로그인이 필요합니다.
- 학번으로 로그인시 일부 기능을 이용하실 수 없습니다.
- 문의사항: 교무처 (02-2287-0314, 0284)

[비밀번호 찾기](#)   [학번찾기](#)

공인인증센터이동



4. 학습지원센터>공인인증센터>모바일공인인증서 등록 이동
5. 아이폰으로 인증서 내보내기 또는 안드로이드폰으로 인증서 내보내기 버튼 클릭



6. 공인인증서 선택
7. 비밀번호 입력 후 확인버튼 클릭

SCAU 서울문화대학교  
Digital Seoul Culture Arts University

개설강좌 | 학습지원센터 | 나의 강의실 | 학사서비스

학습지원센터

공인인증센터

공인인증서(비용) 발급신청 | 비용개입 공인인증서안? | FAQ 및 유의사항 | 공인인증서 사용예외 | PC공인인증서 등록 | 모바일 공인인증서등록

모바일 공인인증서 등록

PC에 보관된 공인인증서를 스마트

인증번호

스마트폰에서 확인한 인증번호를 입력해 주십시오.

인증번호

7438 - 5011 - 4813

인증번호는 스마트폰과 PC가 동일해야 하므로 주의하시기 바랍니다.

확인 취소

개인정보보호정책 | 이메일주소무단수집거부

서울캠퍼스 (120-090) 서울특별시 서대문구 통일로 37길 60(출정동, 디지털서울문화예술대학교), 구서울특별시 서대문구 출정동 318-18 디지털서울문화예술대학교  
 인천캠퍼스 (456-863) 경기도 상록구 양지면 1길 26 (디지털서울문화예술대학교 인천캠퍼스), 구) 경기도 상록구 이동 715-5 디지털서울문화예술대학교 인천캠퍼스  
 진원캠퍼스 (27833) 충청북도 진천군 진천읍 중앙동로 911 구) (365-807) 충북 진천군 진천읍 읍내리 136번지  
 인천캠퍼스 (22136) 인천광역시 남구 주안로 861 구) (402-835) 인천광역시 남구 주안동 231-11

8. 어플리케이션에서 보이는 인증번호 입력 후 확인 버튼 클릭 (3페이지 참고)

The screenshot shows a web browser window at the URL <https://learn.scau.ac.kr/HelpDesk/CertSign05#>. The page is titled "공인인증센터" (Public Certificate Center) and features a navigation menu on the left with "학습지원센터" (Learning Support Center) selected. The main content area includes a breadcrumb trail: "학습지원센터 > 공인인증센터 > 모바일공인인증서등록" (Learning Support Center > Public Certificate Center > Mobile Public Certificate Registration). A table of navigation links is visible, with "모바일" (Mobile) selected. A red box highlights a modal dialog box with the title "틀 페이지 메시지" (Wrong Page Message) and the text "스마트폰 인증서 내보내기 : 성공" (Smartphone Certificate Export : Success), with a "확인" (Confirm) button.

## 9. 성공 메시지 확인



- ① PC에서 lms.scau.ac.kr 에 접속해주세요.
- ② 학습지원센터 > 공인인증센터 > 모바일 공인인증서 등록화면으로 이동해주신 뒤, 스마트폰으로 인증서 가져오기 버튼을 눌러주세요.
- ③ PC화면의 안내에 따른 뒤, 아래 인증번호를 PC화면에 입력해주세요.

인증번호

7479 2047 1931

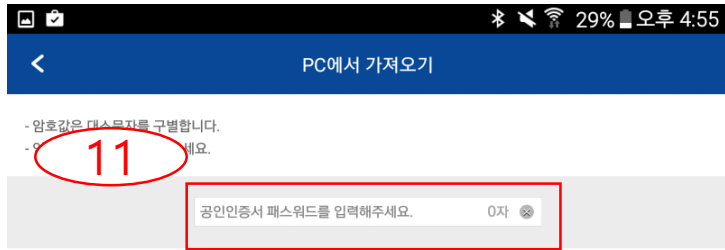
유효시간 : 4분 59초

- ④ PC에서 성공메시지를 확인한 뒤, 아래 인증번호를 입력해주세요.

10

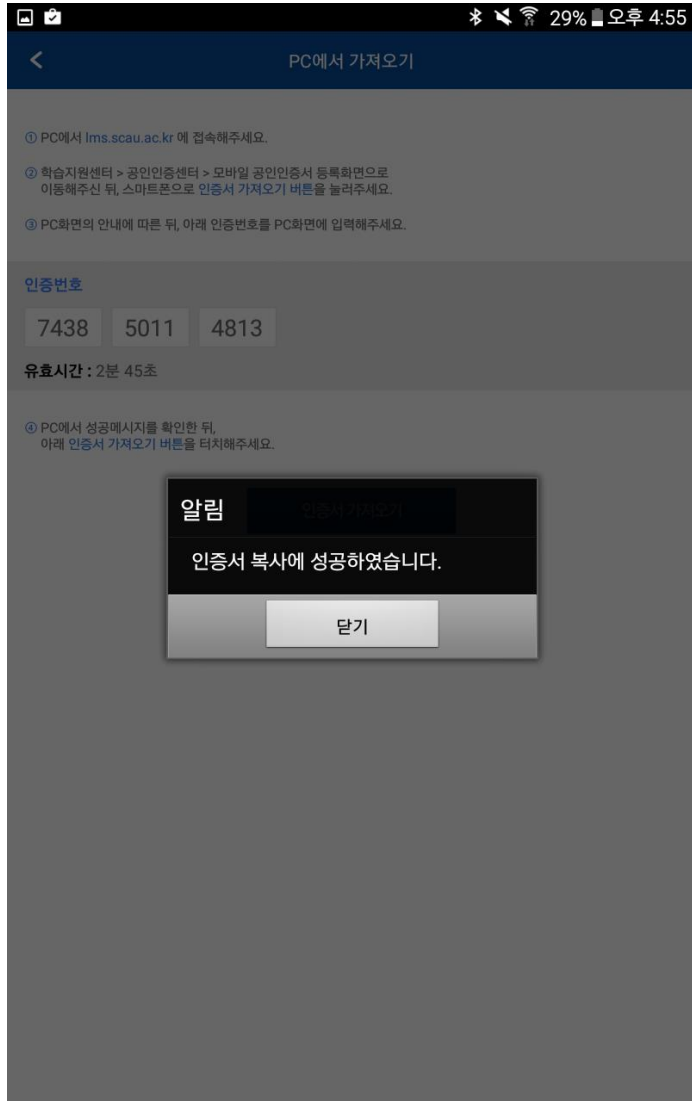
인증서 가져오기

## 10. PC에서 성공 메시지 확인 후 인증서 가져오기 클릭



## 11. 공인인증서 비밀번호 입력 후 확인 버튼 클릭





## 공인인증서 복사 성공

**SCAU** Digital 서울 문화 예술 대학교  
Digital Seoul Culture Arts University  
모바일 LMS

공인인증서 로그인



박창우6

한국정보인증  
2018년02월20일 까지 유효함

PC 공인인증서 가져오기

공인인증서 선택 후 로그인 실행